

ILRES

La prévalence tabagique au Luxembourg en 2025

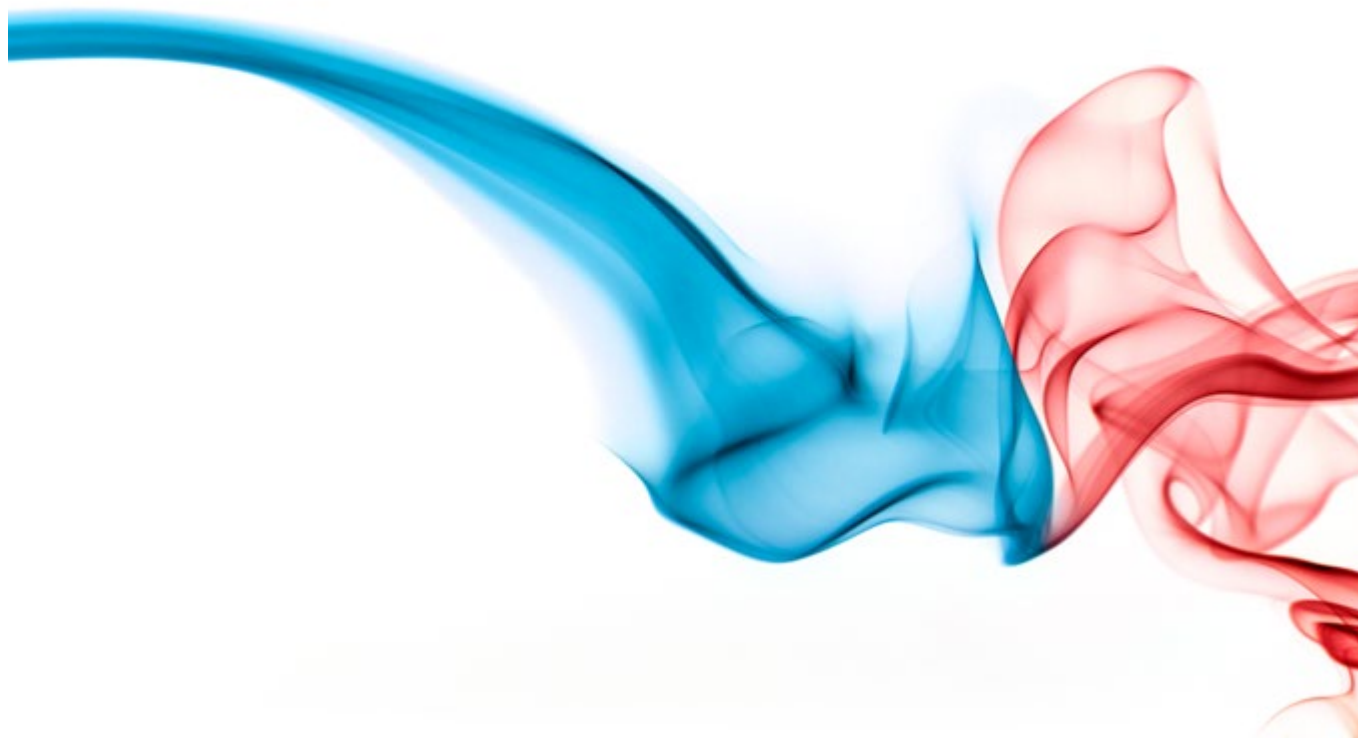
Mai 2026



LE GOUVERNEMENT
DU GRAND-DUCHÉ DE LUXEMBOURG

Ministère de la Santé
et de la Sécurité sociale

Direction de la santé



Rappel méthodologique



Echantillon

L'enquête a été réalisée auprès de **3046 résidents de 16 ans et plus**.

Échantillon redressé pour être représentatif de la population résidente du Luxembourg selon l'âge, le sexe, la nationalité (luxembourgeoise, portugaise, autre), la région d'habitation et le fait d'être actif professionnellement ou non.

Marge d'erreur de 0.8% (pour 5% / 95%) à 1.8% (pour 50%)



Mode de recueil

Les interviews ont été réalisées **en ligne** via le MyPanel d'Ilres.



Période d'enquête

Le terrain s'est déroulé entre octobre et décembre 2025.

Note méthodologique

- Jusqu'en 2024, les habitudes de fumer des résidents étaient obtenus avec une question directe et subjective :

Etes-vous actuellement ... ?

« fumeur » inclut la shisha mais pas la cigarette électronique

- 1 non-fumeur
- 2 ex-fumeur quotidien
- 3 ex-fumeur occasionnel
- 4 fumeur quotidien
- 5 fumeur occasionnel

- En 2025, la méthodologie a été adaptée afin d'obtenir un résultat calculé plus objectif et correspondant à la définition de l'OMS :

A quelle fréquence consommez-vous les produits suivants ?

		Consommé par le passé mais je n'en consomme plus	Quotidiennement (tous les jours, au moins 1 fois par jour)	Occasionnellement (de temps en temps, moins d'1 fois par jour)	Jamais consommé
Le tabac à rouler ou à tuber	1	<input type="radio"/>	<input type="radio"/>	<input type="radio"/>	<input type="radio"/>
Les cigarettes classiques	2	<input type="radio"/>	<input type="radio"/>	<input type="radio"/>	<input type="radio"/>
La shisha	3	<input type="radio"/>	<input type="radio"/>	<input type="radio"/>	<input type="radio"/>
Le tabac oral	4	<input type="radio"/>	<input type="radio"/>	<input type="radio"/>	<input type="radio"/>
Les pipes	5	<input type="radio"/>	<input type="radio"/>	<input type="radio"/>	<input type="radio"/>
Les cigares et cigarillos	6	<input type="radio"/>	<input type="radio"/>	<input type="radio"/>	<input type="radio"/>
Les sachets de nicotine	7	<input type="radio"/>	<input type="radio"/>	<input type="radio"/>	<input type="radio"/>
La cigarette électronique	8	<input type="radio"/>	<input type="radio"/>	<input type="radio"/>	<input type="radio"/>

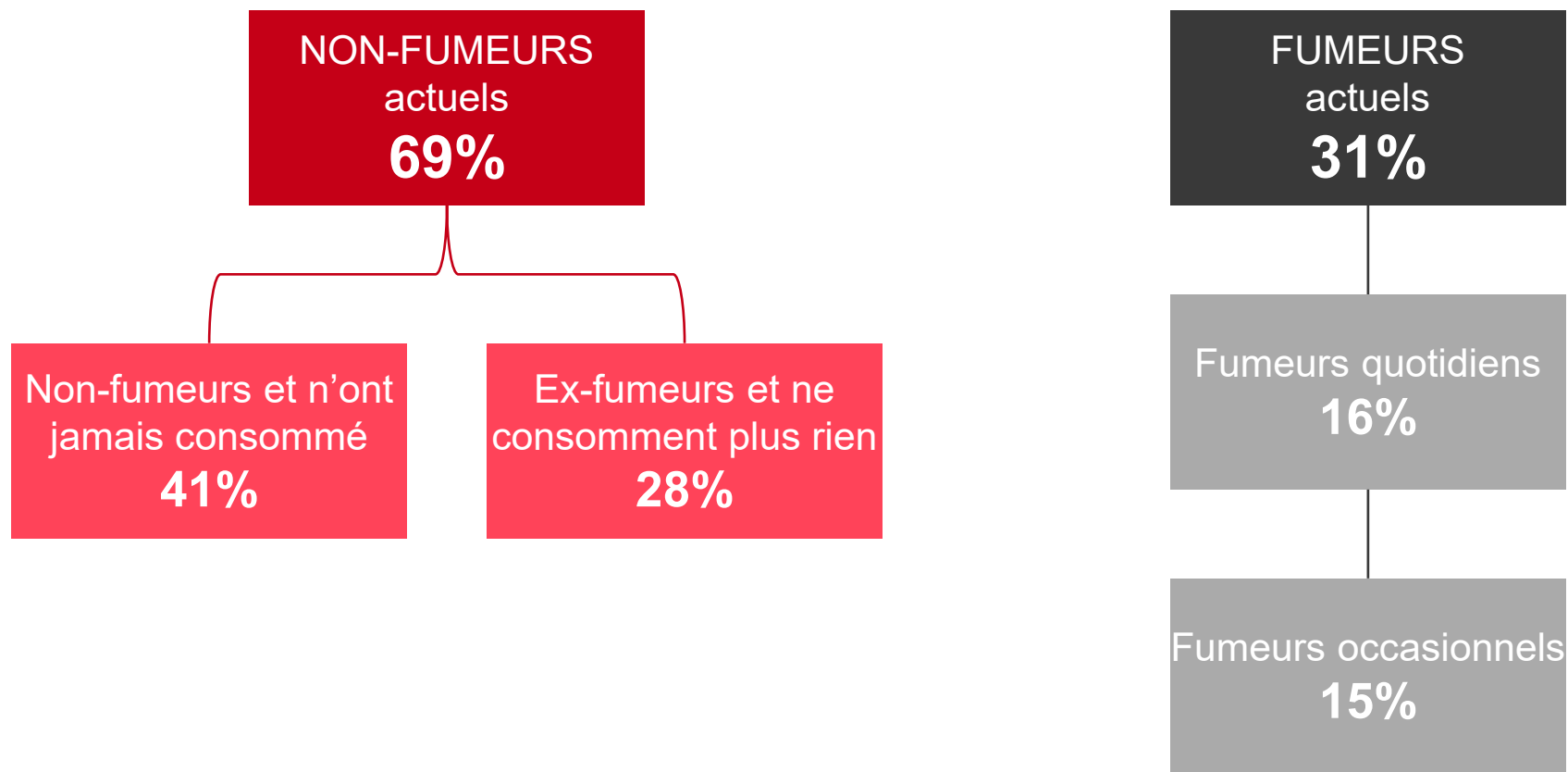
Fumeur (consommateur de produits du tabac)

1

Les habitudes de fumer

Habitudes de fumer : consommateurs de produits du tabac

Produits inclus : cigarettes classiques, tabac à rouler ou à tuber, tabac oral, cigares et cigarillos, pipes, shisha




Cela représente environ 177 000 fumeurs de 16 ans et plus au Luxembourg

Pas de rappel des taux précédents à cause du changement de méthodologie

Base : 3046 résidents de 16 ans et plus

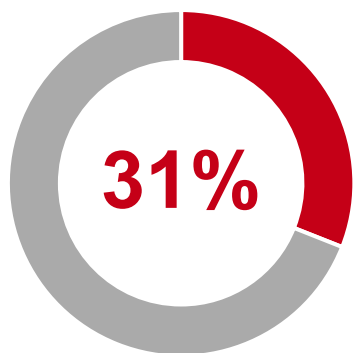
Habitudes de fumer – selon le genre



Pas de rappel des taux précédents à cause du changement de méthodologie

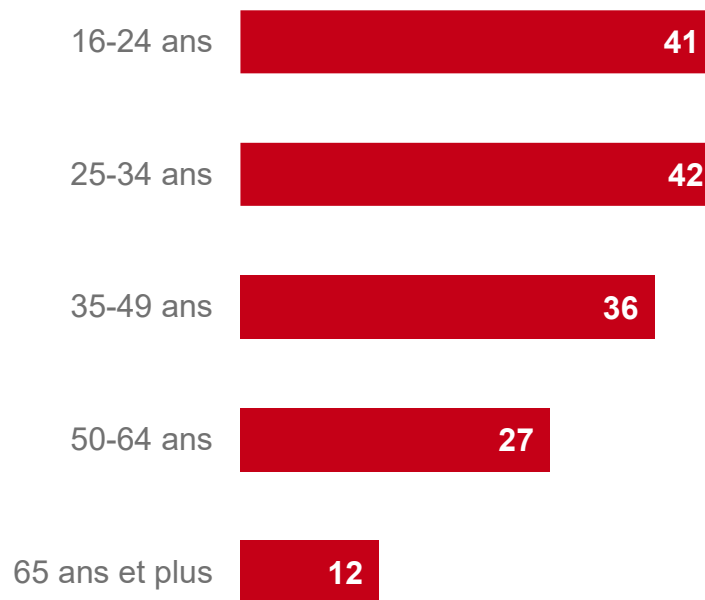
Base : 3046 résidents de 16 ans et plus

Habitudes de fumer – selon l'âge



des résidents **fument**

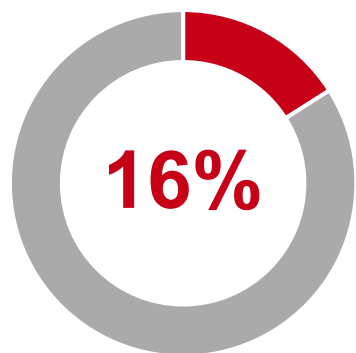
En %



Pas de rappel des taux précédents à cause du changement de méthodologie

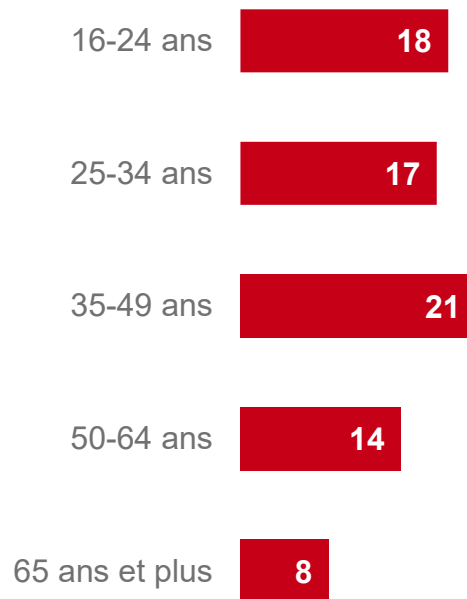
Base : 3046 résidents de 16 ans et plus

Habitudes de fumer, quotidiennement – selon l'âge



des résidents **fument**
quotidiennement

En %

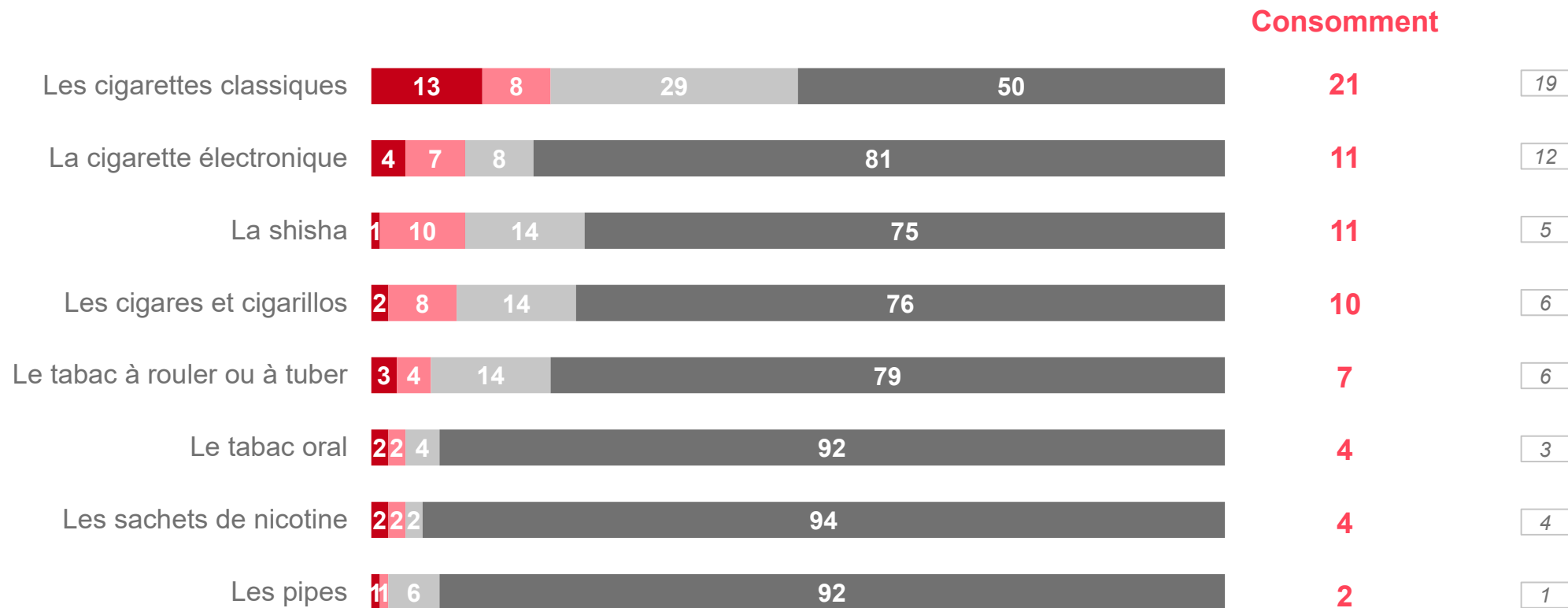


*Pas de rappel des taux précédents à cause
du changement de méthodologie*

Base : 3046 résidents de 16 ans et plus

Fréquence de consommation des produits du tabac et de la nicotine

En %



Précisions ajoutées

■ Quotidiennement (tous les jours, au moins 1 fois par jour)

■ Occasionnellement (de temps en temps, moins d'1 fois par jour)

■ Consommé par le passé mais n'en consomme plus

■ Jamais consommé

Modalité de réponse ajoutée

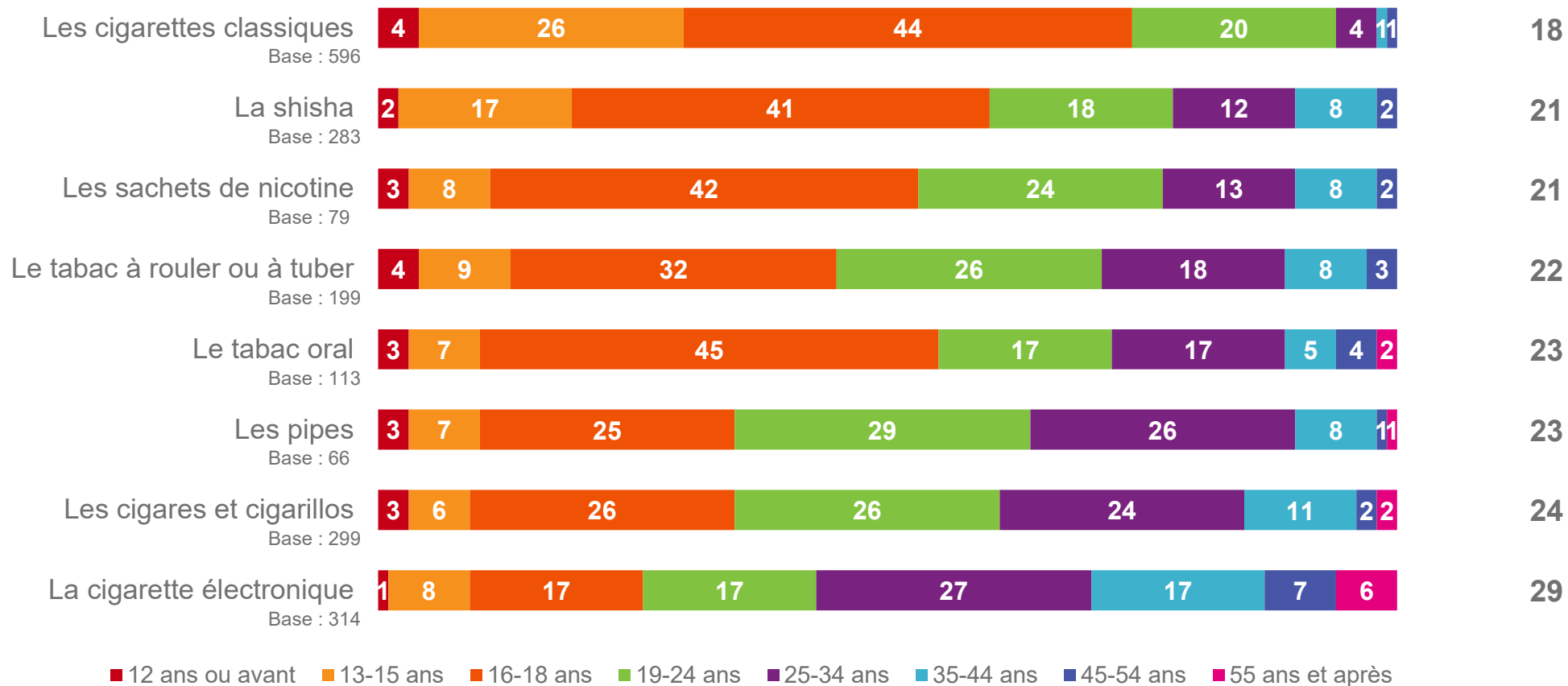
Rappel 2024

Base : 3046 résidents de 16 ans et plus
Q008 A quelle fréquence consommez-vous les produits suivants ?

Age de début de consommation

En %

Age moyen

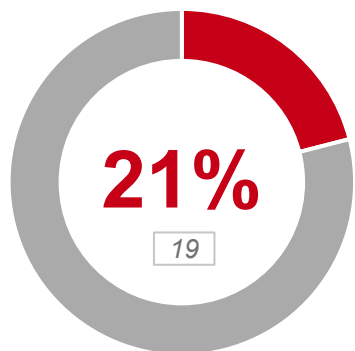


Base : consommateurs des différents produits
Q032 A quel âge avez-vous commencé à fumer ?

Les cigarettes classiques

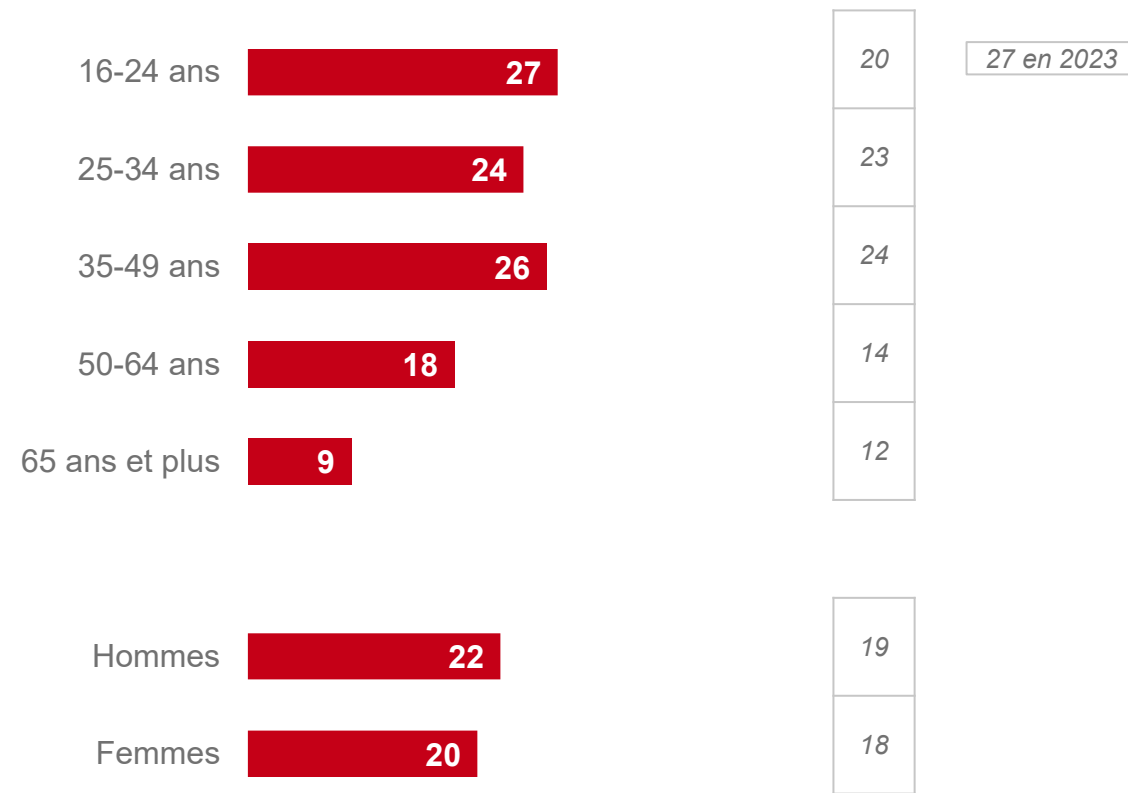
Cigarettes classiques – consommation et profil

En %



des résidents indiquent fumer des **cigarettes classiques**

- **13%** quotidiennement 12
- **8%** occasionnellement 7



Rappel 2024

Base : 3046 résidents de 16 ans et plus
Q008 A quelle fréquence consommez-vous les produits suivants ?

Consommation quotidienne de cigarettes (en nombre de cigarettes)

13% 12

des résidents fument quotidiennement des cigarettes classiques



jusqu'à 5 cigarettes par jour	17%
entre 6 et 10 cigarettes par jour	26%
entre 11 et 15 cigarettes par jour	24%
entre 16 et 20 cigarettes par jour	18%
entre 21 et 25 cigarettes par jour	10%
plus de 25 cigarettes par jour	5%

10
23
26
23
10
7

- 20% de l'ensemble des fumeurs de cigarettes classiques en fument environ 1 paquet ou plus par jour

Rappel 2024

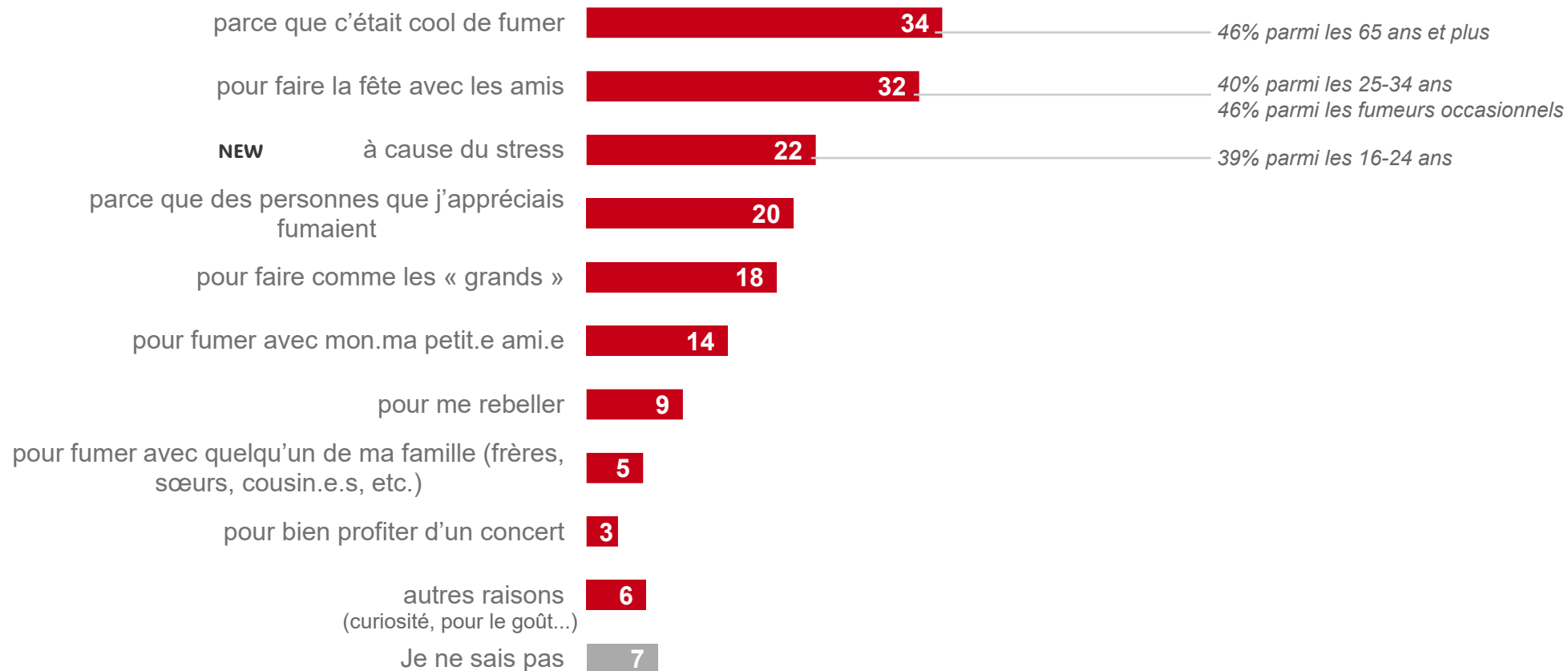

Cela représente environ 0,9 millions de cigarettes fumées chaque jour (par les fumeurs quotidiens)

1,0M

Base : 379 fumeurs quotidiens de cigarettes classiques
Q009 Combien de cigarettes fumez-vous environ par jour ?

Raisons d'avoir commencé à fumer des cigarettes (plusieurs réponses possibles)

En %

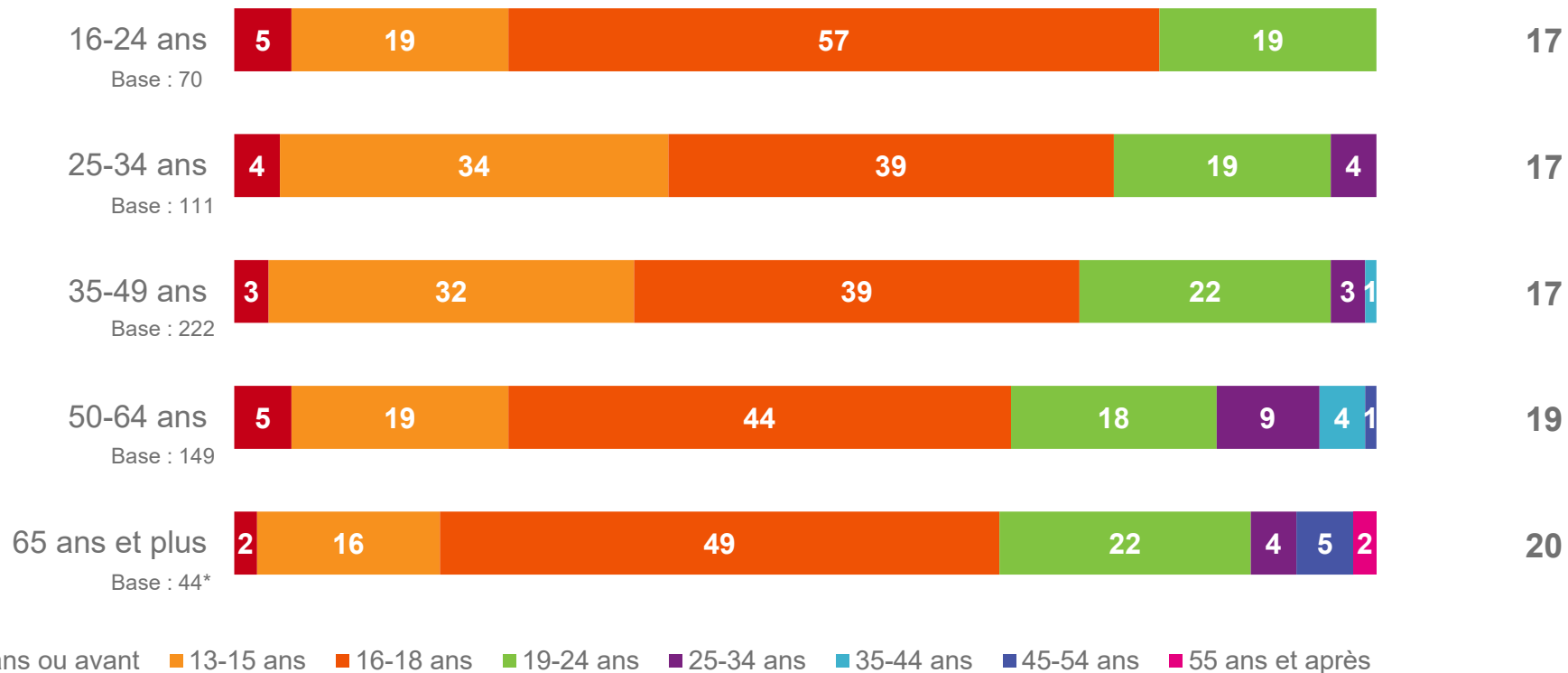


Base : 596 fumeurs de cigarettes classiques
Q034 Quelles sont les raisons pour lesquelles vous avez commencé à fumer des cigarettes ?

Age de début de consommation – selon l'âge

En %

Age moyen



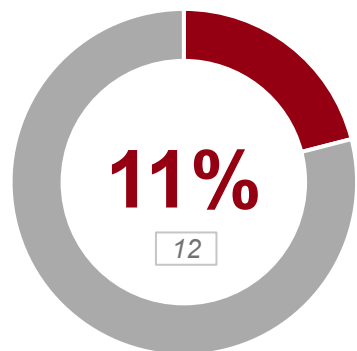
* Base faible !

Base : 596 fumeurs de cigarettes classiques
Q032 A quel âge avez-vous commencé à fumer ?

La cigarette électronique

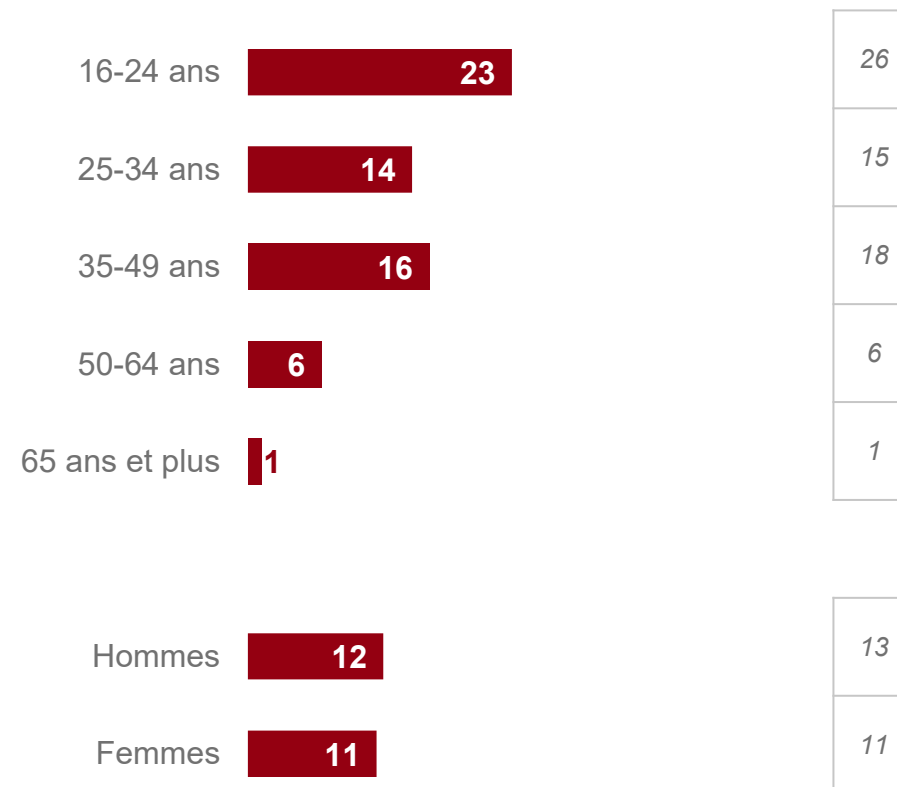
Cigarette électronique – consommation et profil

En %



des résidents indiquent fumer
la **cigarette électronique**

- **4%** quotidiennement 3
- **7%** occasionnellement 9

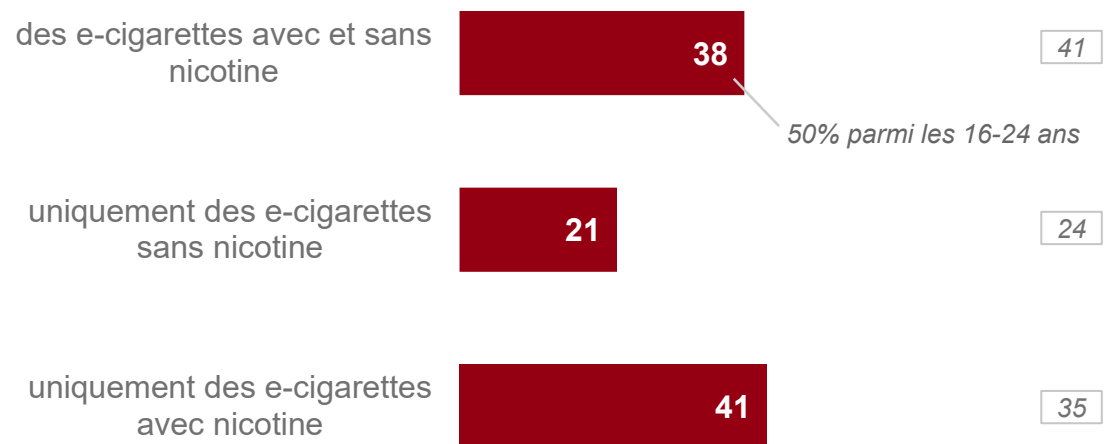


Rappel 2024

Base : 3046 résidents de 16 ans et plus
Q008 A quelle fréquence consommez-vous les produits suivants ?

Types d'e-cigarettes fumées

En %

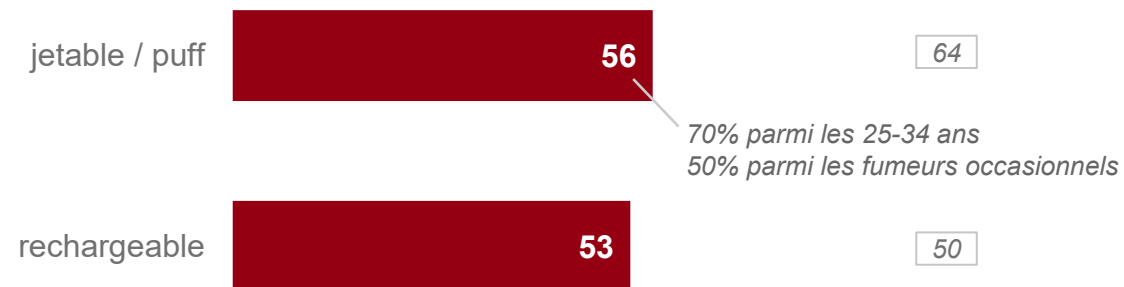


Rappel 2024

Base : 314 fumeurs de e-cigarette
Q012 Concernant l'e-cigarette, fumez-vous ... ?

En %

(plusieurs réponses possibles)

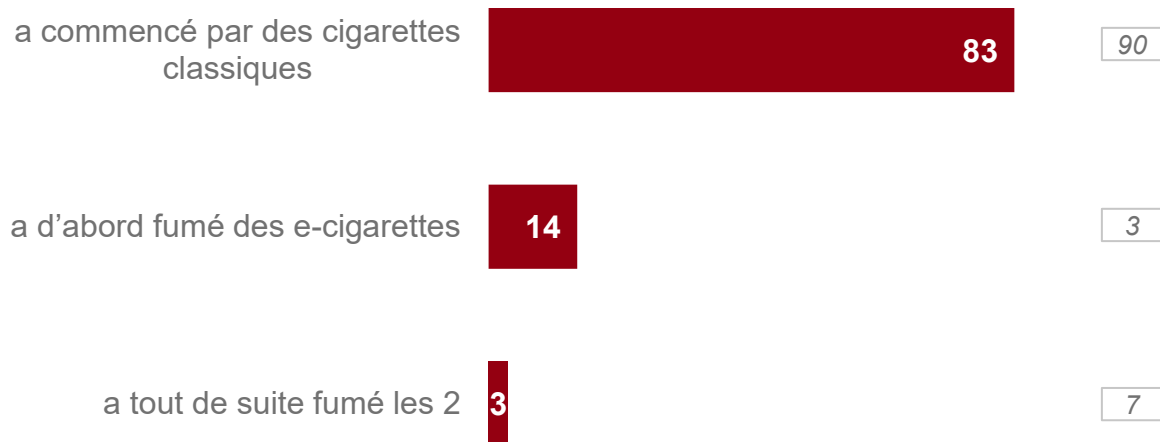


Base : 314 fumeurs de e-cigarette
Q013 Quel(s) type(s) d'e-cigarette fumez-vous en général ?

Cigarette classique et e-cigarette

Cigarette classique avant l'e-cigarette ?

En %

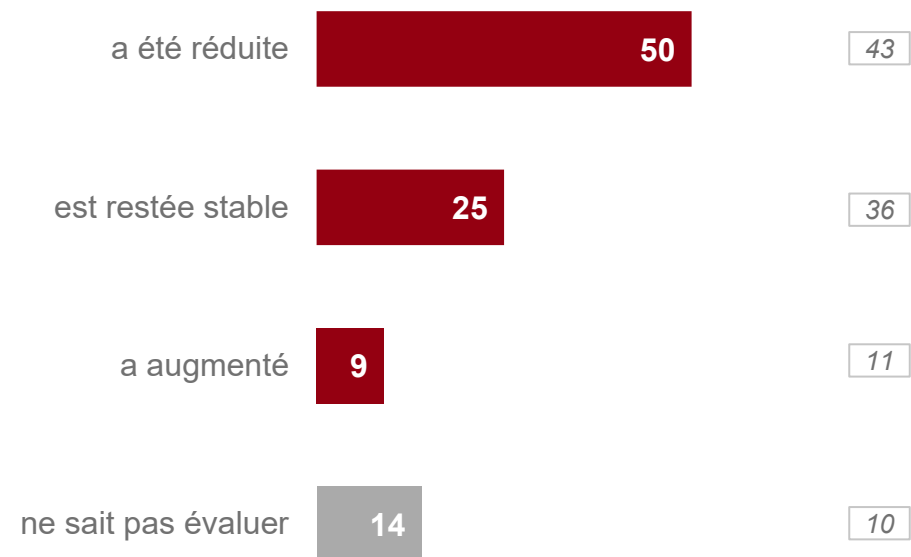


Rappel 2024

Base : 188 fumeurs de cigarettes classiques et de e-cigarette
Q014 Avez-vous commencé à fumer des cigarettes classiques avant de fumer l'e-cigarette ?

Evolution de la consommation de tabac depuis l'e-cigarette

En %

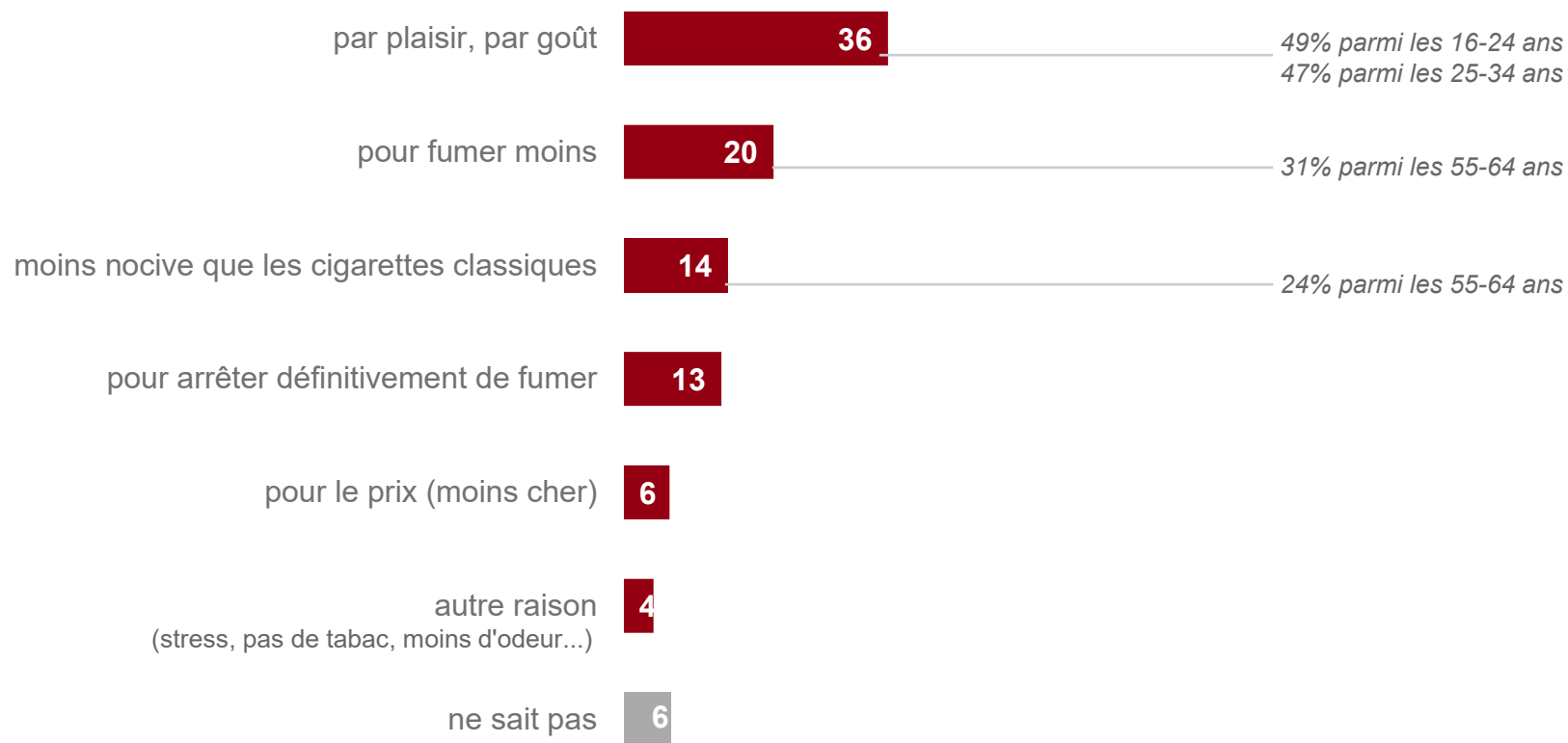


Base : 159 ont commencé à fumer des cigarettes classiques avant l'e-cigarette
Q015 Depuis que vous fumez l'e-cigarette, avez-vous ... ?

Raison principale de fumer l'e-cigarette

En %

2025 : Réponse single
à la place de multiple

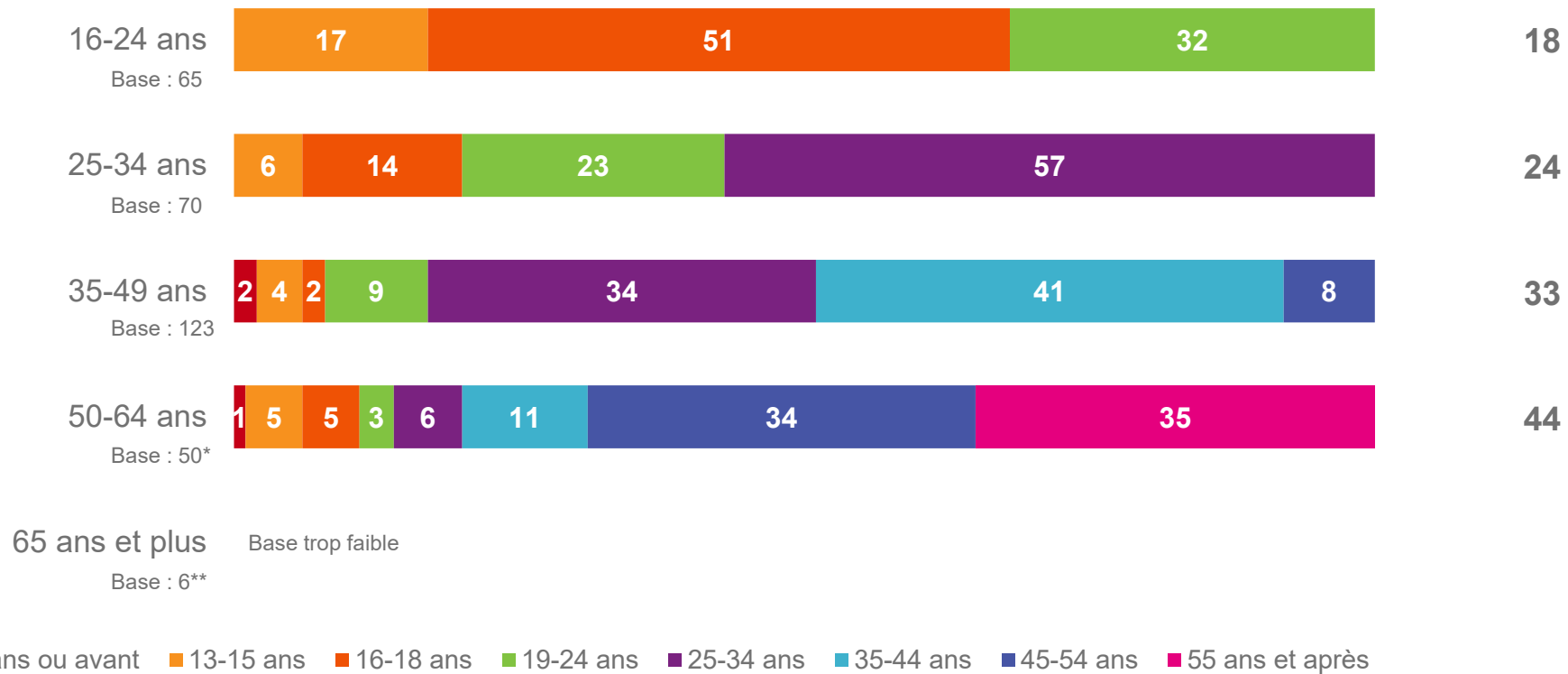


Base : 314 fumeurs de e-cigarette
Q016 Pour quelle raison principale fumez-vous l'e-cigarette ?

Age de début de consommation – selon l'âge

En %

Age moyen

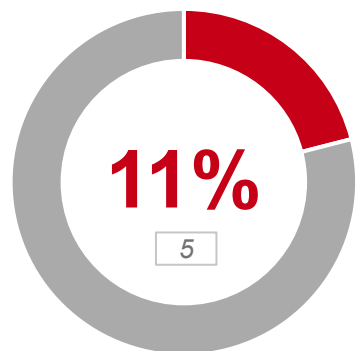


* Base faible !

Base : 314 fumeurs de e-cigarette
Q032 A quel âge avez-vous commencé à fumer ?

Les autres produits

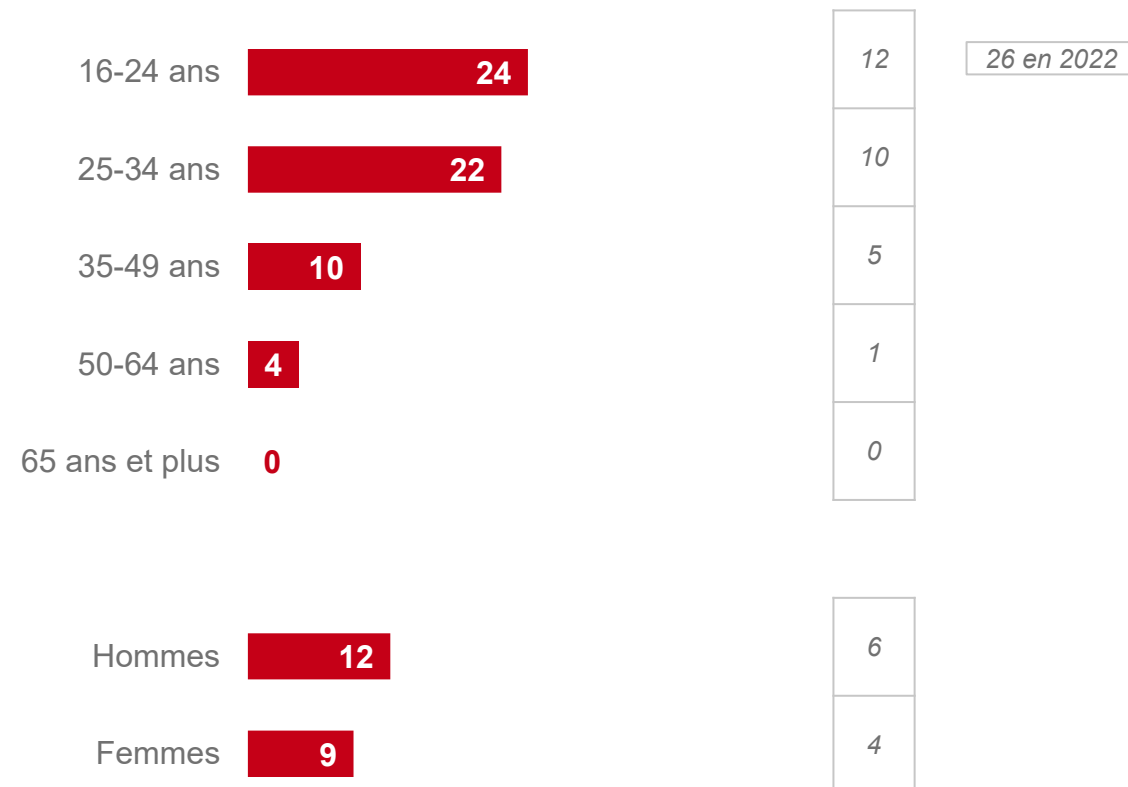
Shisha – consommation et profil



des résidents indiquent fumer la **shisha**

- **1%** quotidiennement <0,5
- **10%** occasionnellement 5

En %

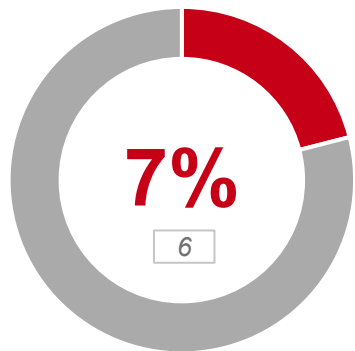


Rappel 2024

Base : 3046 résidents de 16 ans et plus
Q008 A quelle fréquence consommez-vous les produits suivants ?


Tabac à rouler ou à tuber – consommation et profil

En %



des résidents indiquent fumer du **tabac à rouler ou à tuber**

- **3%** quotidiennement 2
- **4%** occasionnellement 4

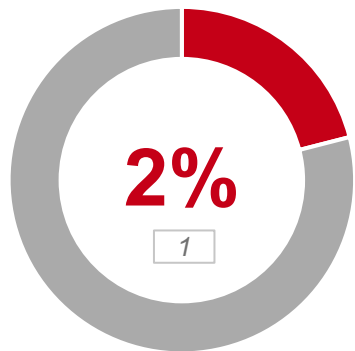


Rappel 2024

Base : 3046 résidents de 16 ans et plus
Q008 A quelle fréquence consommez-vous les produits suivants ?

Pipes – consommation et profil

En %



des résidents indiquent fumer
la pipe

- **0,6%** quotidiennement 0,2
- **1,7%** occasionnellement 1

16-24 ans	6
25-34 ans	2
35-49 ans	2
50-64 ans	2
65 ans et plus	2
Hommes	3
Femmes	2

1
1
2
1
1

8 en 2022

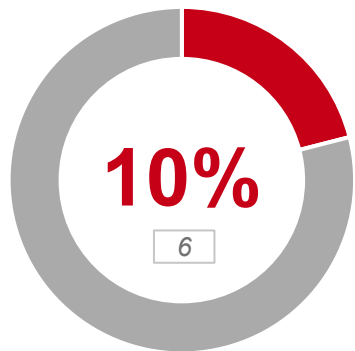
2
1

Rappel 2024

Base : 3046 résidents de 16 ans et plus
Q008 A quelle fréquence consommez-vous les produits suivants ?

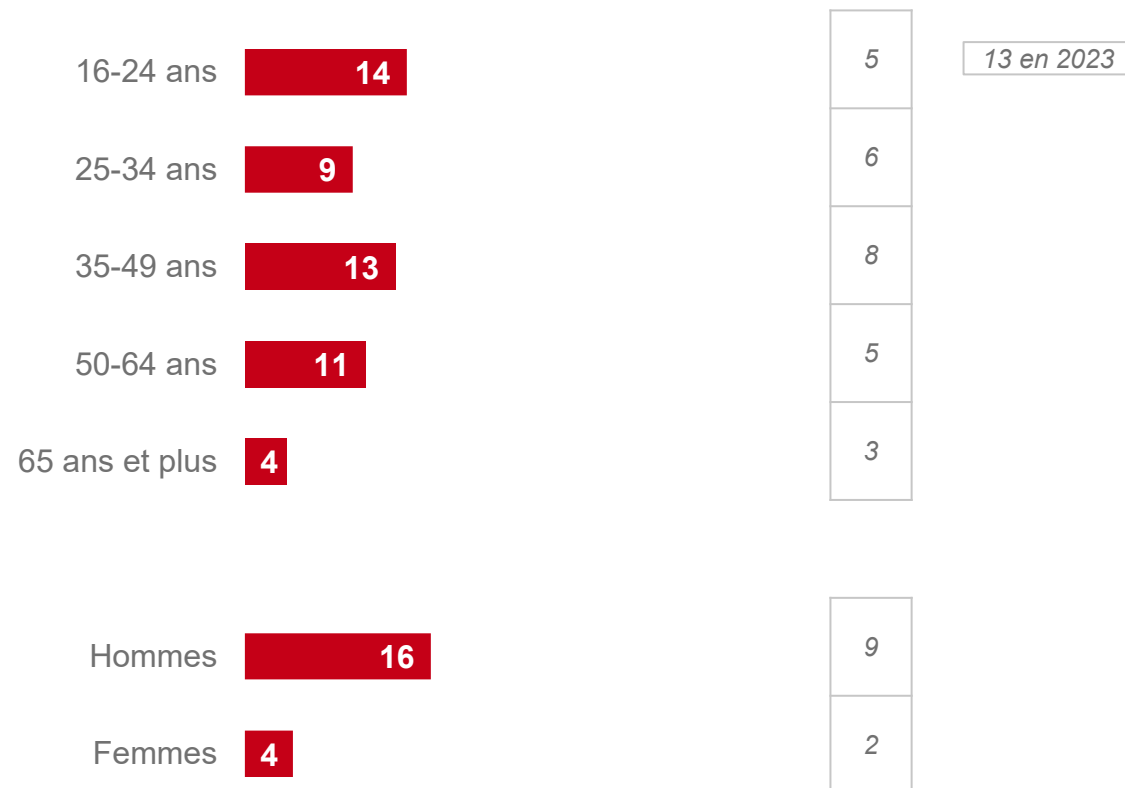
Cigares et cigarillos – consommation et profil

En %



des résidents indiquent fumer des **cigares et cigarillos**

- **2%** quotidiennement 1
- **8%** occasionnellement 5

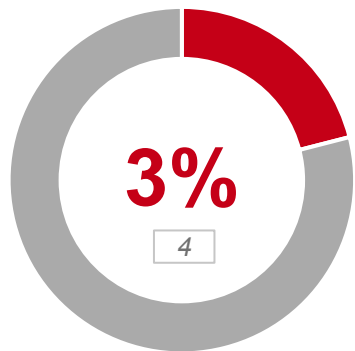


Rappel 2024

Base : 3046 résidents de 16 ans et plus
Q008 A quelle fréquence consommez-vous les produits suivants ?

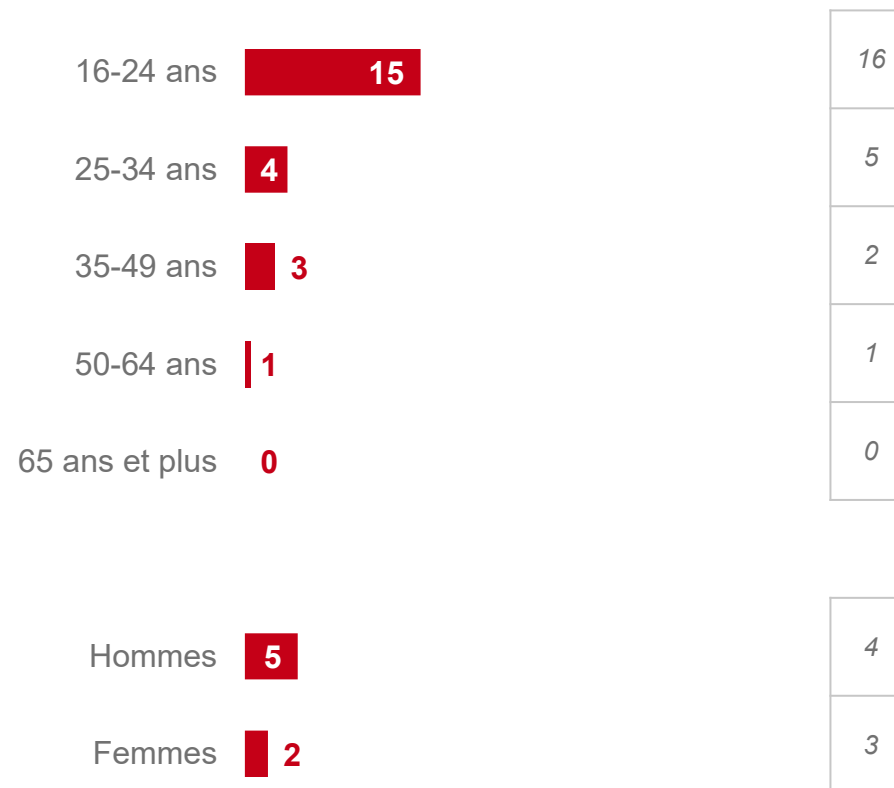
Sachets de nicotine – consommation et profil

En %



des résidents indiquent consommer des **sachets de nicotine**

- **1,6%** quotidiennement 1
- **1,7%** occasionnellement 3



Rappel 2024

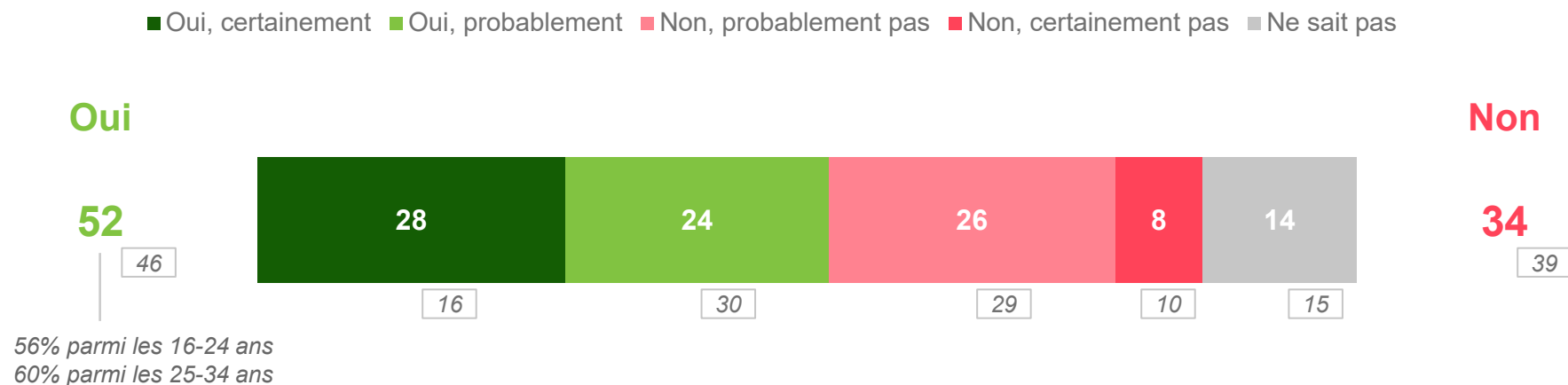
Base : 3046 résidents de 16 ans et plus
Q008 A quelle fréquence consommez-vous les produits suivants ?

2

Les tentatives d'arrêter de fumer

Intention d'arrêter de fumer au cours des prochains 6 mois

En %

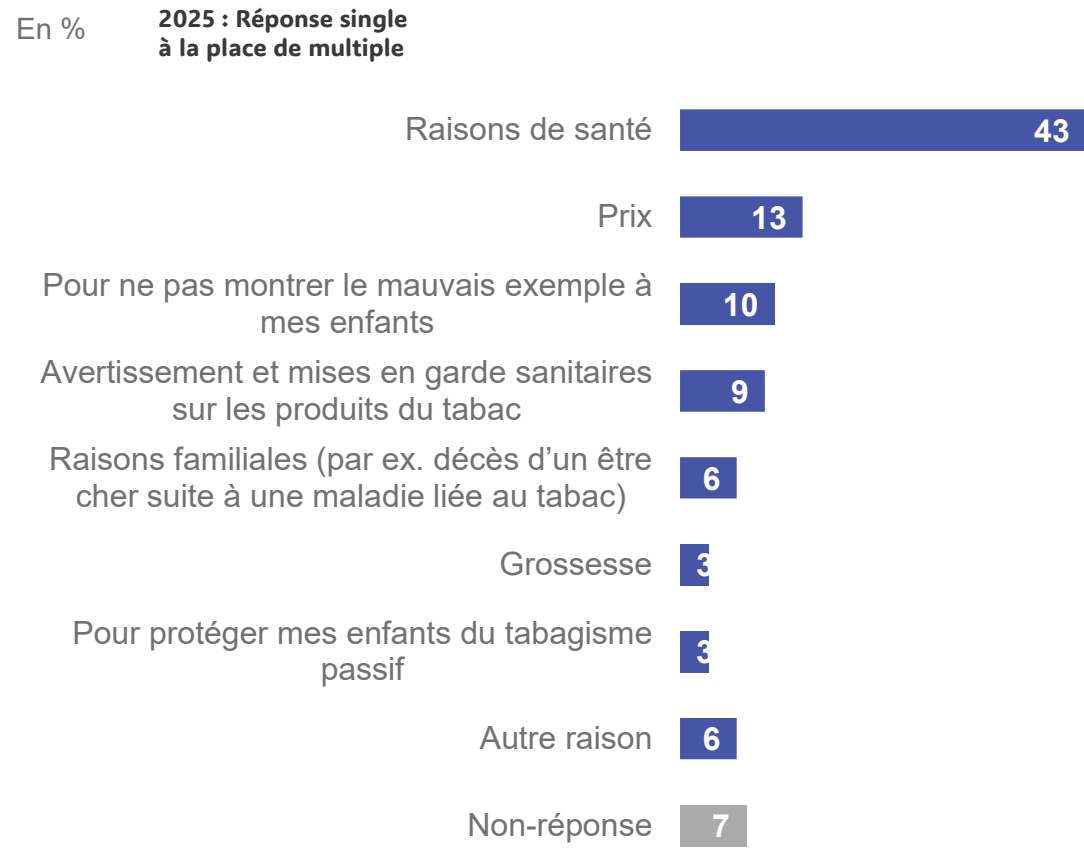
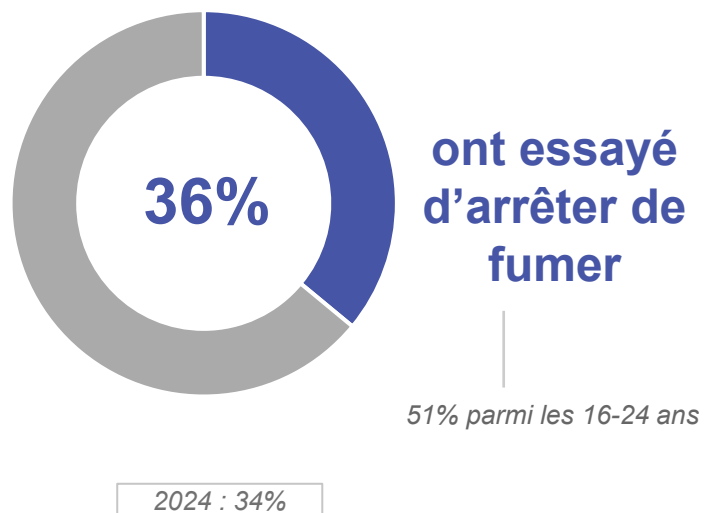


Rappel 2024

Base : 974 fumeurs, y compris de e-cigarette

Q017 Concernant vos habitudes tabagiques (tout type de produit en incluant, si applicable, l'e-cigarette), avez-vous l'intention d'arrêter de fumer au cours des prochains 6 mois ?

Tentative d'arrêter de fumer au cours des 12 derniers mois et raison principale

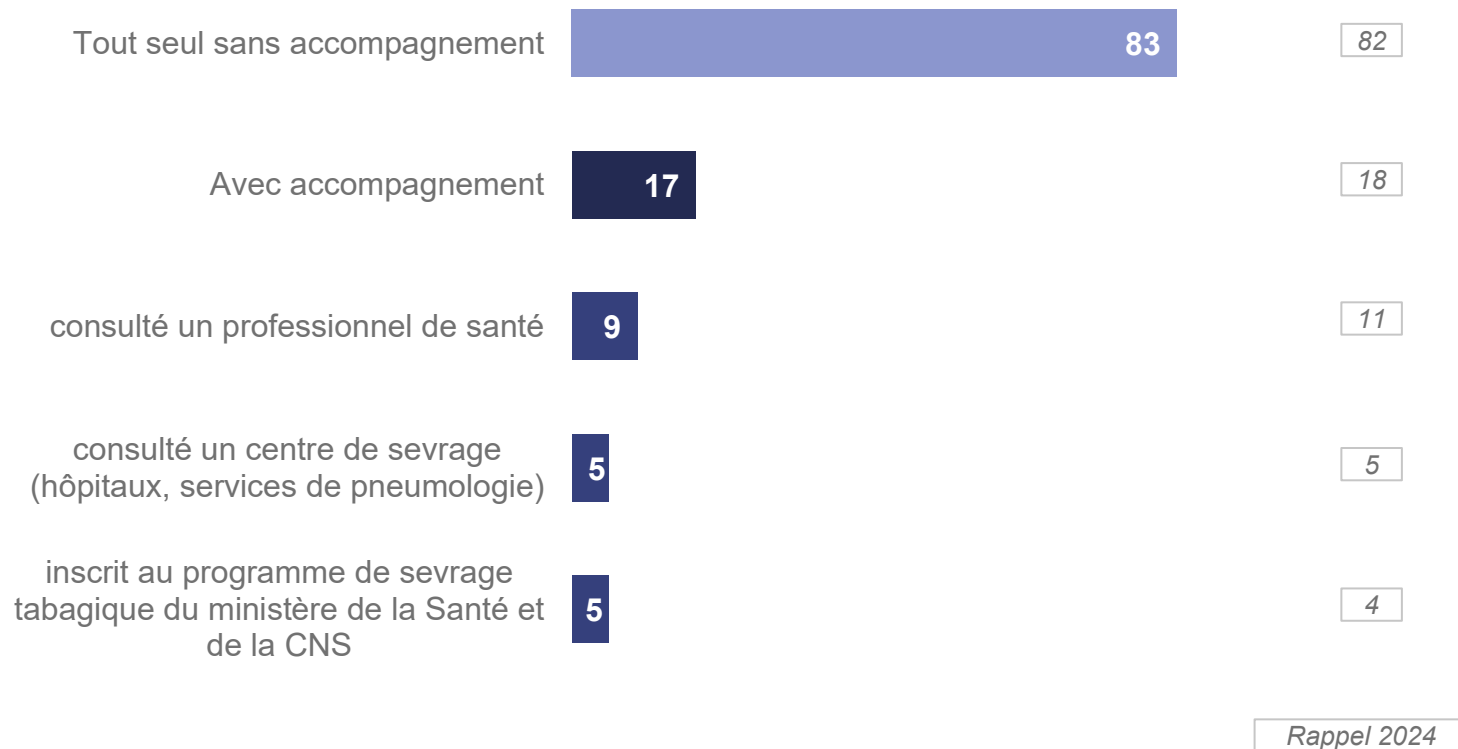


Base : 974 fumeurs, y compris de e-cigarette
 Q018 Au cours des 12 derniers mois, avez-vous essayé d'arrêter de fumer ?

Base : 345 ont essayé d'arrêter de fumer au cours des 12 derniers mois
 Q019 Pour quelle raison principale avez-vous essayé d'arrêter de fumer ?

Tentative avec ou sans accompagnement (plusieurs réponses possibles)

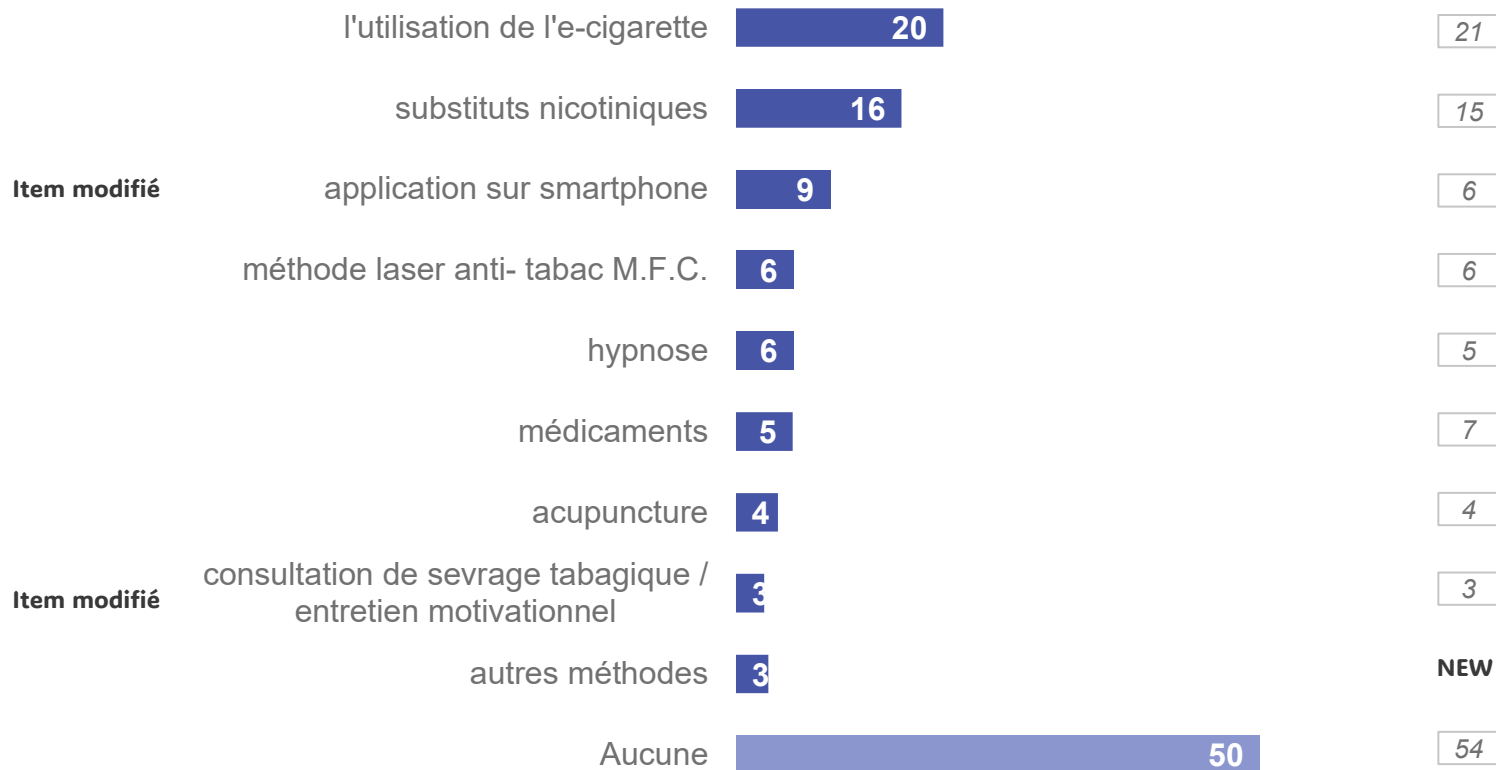
En %



Base : 345 ont essayé d'arrêter de fumer au cours des 12 derniers mois
Q020 Lesquelles des affirmations suivantes s'appliquent à votre situation durant votre essai d'arrêter de fumer ?

Utilisation de méthodes pour essayer d'arrêter de fumer (*plusieurs réponses possibles*)

En %



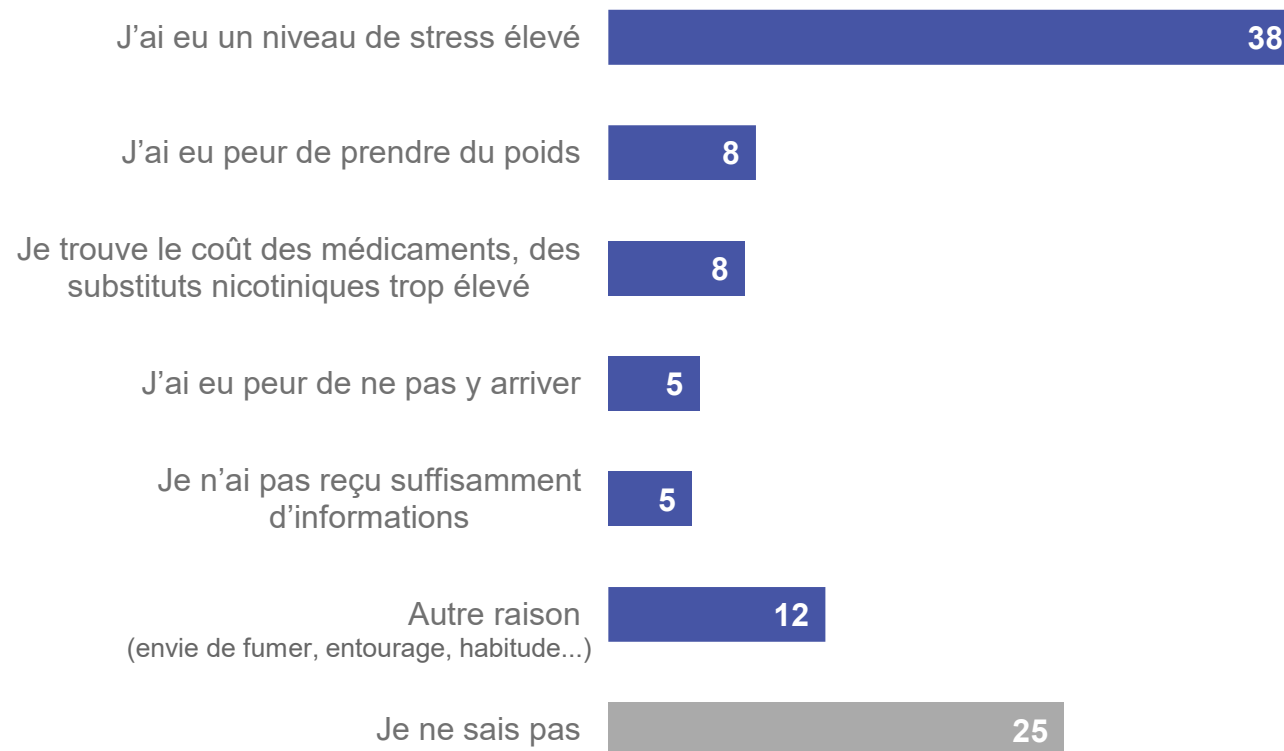
Rappel 2024

Base : 345 ont essayé d'arrêter de fumer au cours des 12 derniers mois
 Q021 Durant votre essai d'arrêter de fumer, avez-vous utilisé une ou plusieurs des méthodes suivantes ?

Raison principale de l'échec de l'essai d'arrêter de fumer

En %

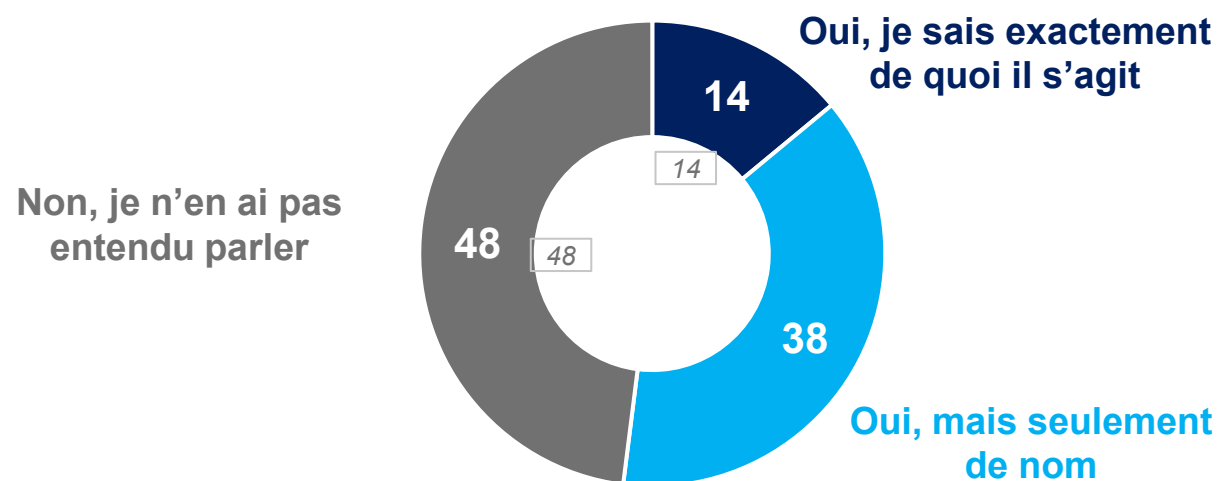
2025 : Réponse single
à la place de multiple
+ items ajustés



Base : 345 ont essayé d'arrêter de fumer au cours des 12 derniers mois
Q022 Quelle est d'après-vous la raison principale qui a fait échouer votre essai d'arrêter de fumer ?

Notoriété du programme d'aide au sevrage tabagique du Ministère de la Santé et de la Caisse nationale de santé

En %



52%
ont déjà entendu parler de ce programme d'aide au sevrage tabagique

62% parmi les fumeurs quotidiens
60% parmi les 50-64 ans
66% parmi les 65 ans et plus

Rappel 2024

Base : 1822 fumeurs et ex-fumeurs

Q023 Savez-vous qu'il existe un programme d'aide au sevrage tabagique du Ministère de la Santé et de la Sécurité sociale et de la Caisse nationale de santé ?

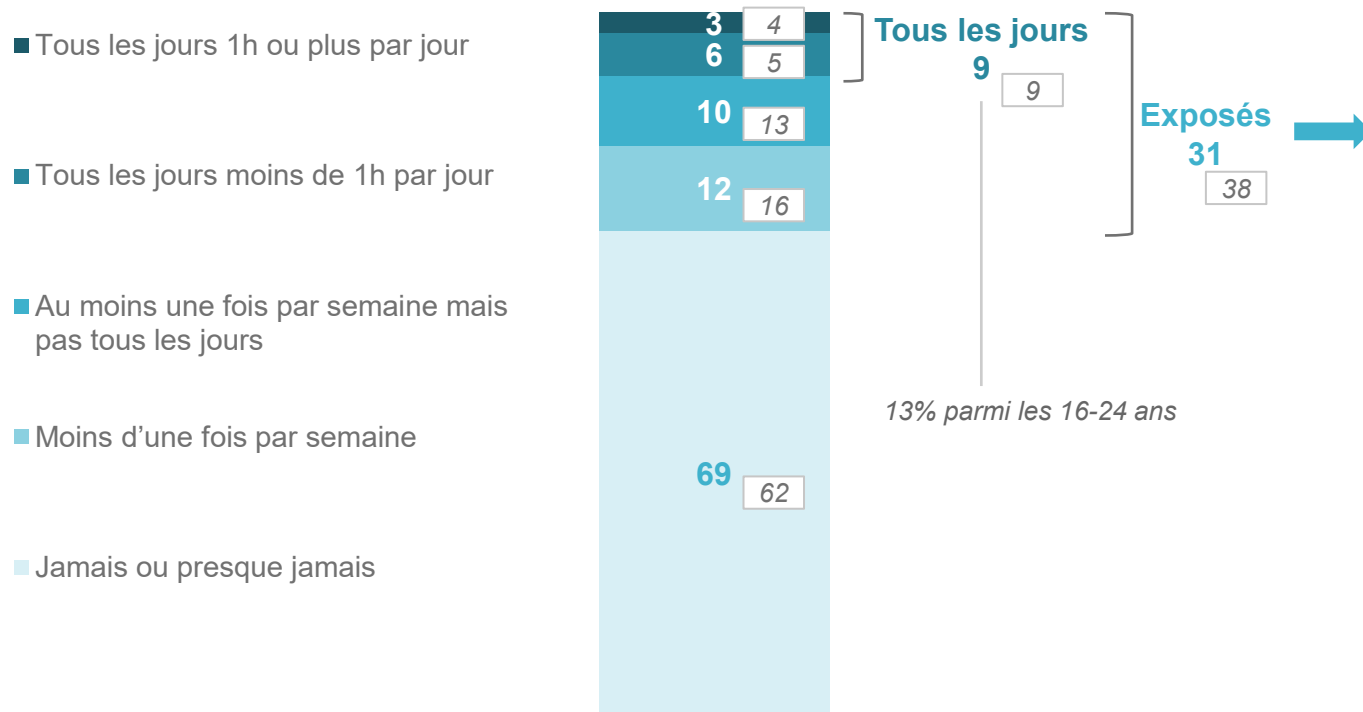
3

Exposition à la fumée de tabac

Exposition à la fumée de tabac à l'intérieur

Fréquence d'exposition des non-fumeurs

En %



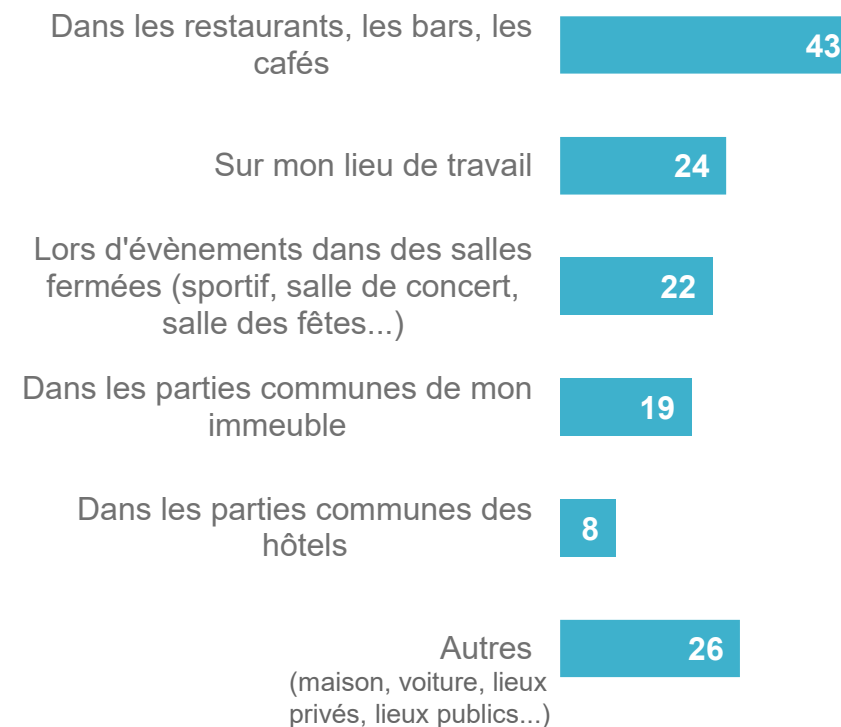
Rappel 2024

Base : 1224 non-fumeurs
Q024 À quelle fréquence êtes-vous exposé(e) à la fumée de tabac à l'intérieur (maison, voiture, lieu de travail, etc) ?

Lieu d'exposition

En %

(plusieurs réponses possibles)

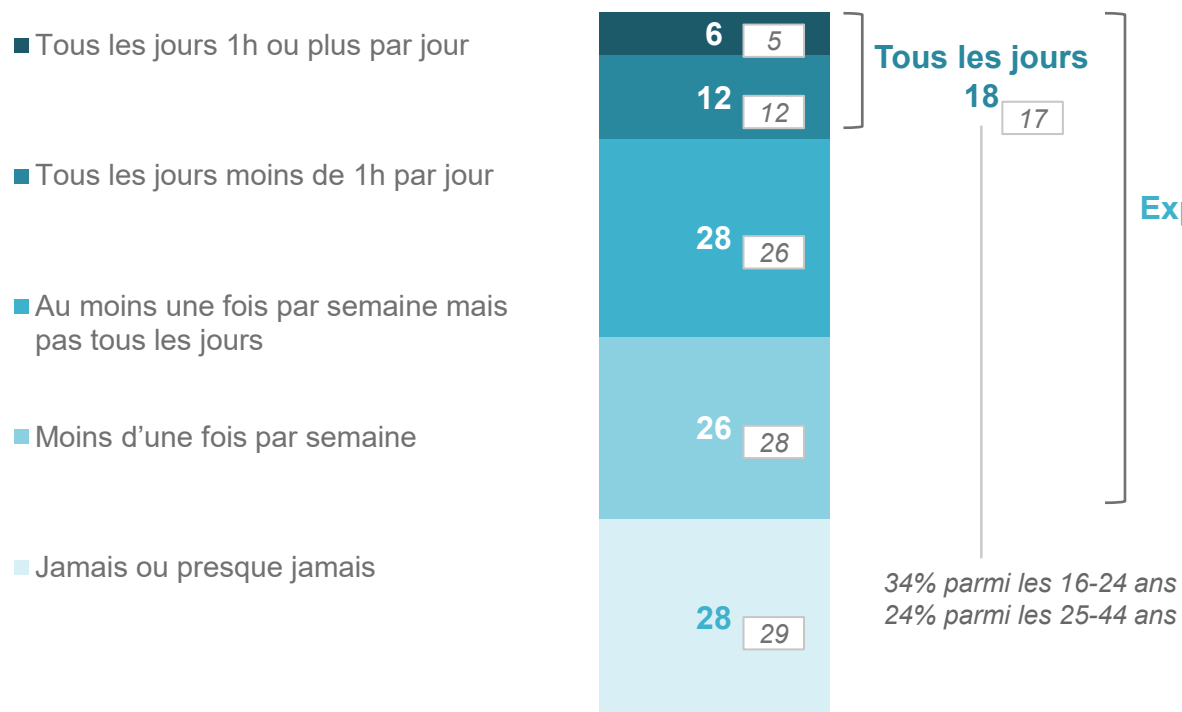


Base : 368 sont exposés à la fumée de tabac à l'intérieur
Q025 Dans quel(s) endroit(s) êtes-vous exposé(e) à la fumée de tabac à l'intérieur ?

Exposition à la fumée de tabac à l'extérieur

Fréquence d'exposition (ensemble des résidents)

En %

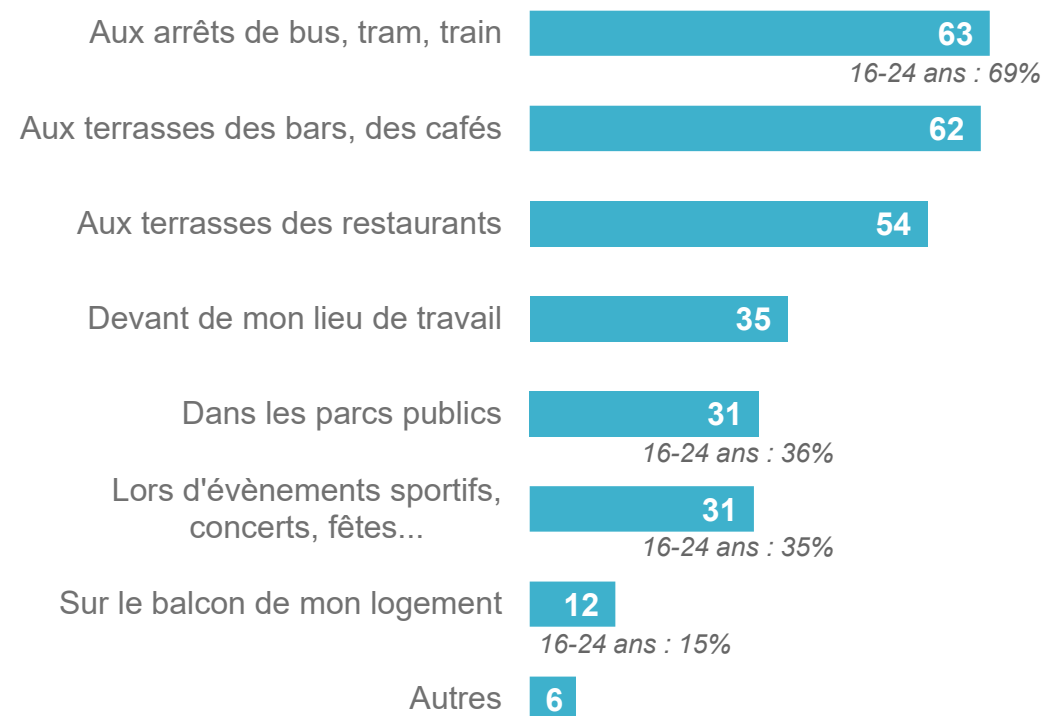


Rappel 2024

Base : 3046 résidents de 16 ans et plus
Q026 À quelle fréquence êtes-vous exposé(e) à la fumée de tabac à l'extérieur (terrasses, arrêts de bus, etc) ?

Lieu d'exposition

En % (plusieurs réponses possibles)



Base : 2131 sont exposés à la fumée de tabac à l'extérieur
Q027 Dans quel(s) endroit(s) êtes-vous exposé(e) à la fumée de tabac à l'extérieur ?

Annexes



Structure de l'échantillon

	Echantillon brut	Après redressement
Sexe		
Homme	1518	50%
Femme	1524	49,9%
Autre/refus	4	0,1%
Age		
16-24 ans	290	12%
25-34 ans	481	19%
35-44 ans	570	19%
45-54 ans	542	17%
55-64 ans	619	15%
65 ans et plus	544	18%
Nationalité		
Luxembourgeoise	2166	53%
Portugaise	272	13%
Autre	608	34%

	Echantillon brut	Après redressement
Région de résidence		
Luxembourg-ville	505	21%
Reste du centre	459	16%
Sud	1159	36%
Nord	532	15%
Est	391	12%
Activité		
Actif	1810	57%
Inactif	1236	43%

Informations complémentaires sur l'échantillon

Profession du répondant	
Indépendant	4%
Cadre supérieur / profession libérale	10%
Cadre moyen / salarié	40%
Sans travail, à la recherche d'un travail	3%
Femme-Homme au foyer	4%
Etudiant(e)-écolier(ère)	12%
Retraité(e)	24%
Niveau d'instruction	
Ecole primaire, Secondaire 1er cycle	19%
Secondaire 2ème cycle	29%
Ens. supérieur	51%

Taille du ménage	
1 personne	15%
2 personnes	33%
3 personnes	20%
4 personnes	23%
5 personnes ou plus	10%
Revenu brut mensuel du ménage	
Jusqu'à 4.000 euros	13%
4.000 à 5.000 euros	7%
5 001 à 6 000 euros	9%
6 001 à 7 000 euros	9%
7 001 à 8 000 euros	9%
plus de 8.000 euros	32%
refus	21%

Merci

Barbara Richard

Barbara.Richard@ilres.com

t +352 49 92 9-5061

ILRES | 41, rue du Puits Romain, L-8070 Bertrange | +352 49 92 91 | www.ilres.com